

ブカブカウォーターマット

対象年齢

6ヶ月～
3才まで

寝返りができるようになってから

屋内一人用

重量制限15kgまで

取扱説明書

ご使用前に、この取扱説明書をよくお読みになり、正しくご使用ください。また、読み終わった後は必ず保管してください。

セット内容


●本体
(パーツ4個入り)

●空気栓

●水栓




●取扱説明書(本書)



ご使用の際の注意点



① お子様の一人遊びは危険です。必ず保護者の方が付き添い、絶対に目を離さないでください。




② 本製品の上で寝かしつけをするなど、遊び以外の目的で使用することは、絶対にしないでください。窒息など事故の危険があります。



③ 寝返りができないお子様、腕の力で体を支えられないお子様はご使用にならないでください。窒息など事故の危険があります。



④ お子様の全身を本製品に乗せないでください。思わぬ事故の危険があります。



⑤ 二人以上でのご使用など危ない乗り方はしないでください。




⑥ フォークやハシなど、とがった物を持って遊ばないでください。事故や破損の危険があります。



⑦ 高い所からの飛び降りなど、危険な遊びはやめてください。



⑧ ストーブなど火気の近くで遊ばないでください。



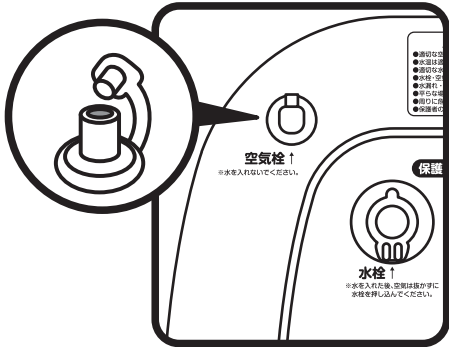
⑨ 水上(お風呂など)で使用しないでください。

使用方法


本体には必ず空気→水の順番で入れてください。

空気の入れ方

① 本体裏面の空気栓を開けてください。




② 空気吹き込み口を指でつまみながら空気を入れてください。



※ 空気の入れすぎは破損の原因になります。外周部にシワが少し残るくらいが適量です。

③ 空気栓を中に押し込んでください。



※ 空気栓(せん)は栓と弁の二重構造になっていますが、弁は空気の急激な漏れを防ぐ補助弁で、空気を完全に止めるものではありません。必ず栓をしっかりと押し込んでご使用ください。

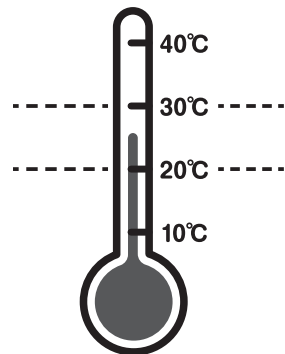
使用後・・・
空気を抜くときは、空気吹き込み口を指でつまみながら空気を抜いてください。



水の入れ方

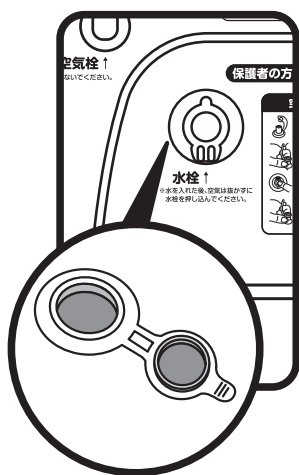
※ 水を出し入れする際は、お風呂場など濡れても良い場所で行ってください。

水を入れる前に水温を確認してください。

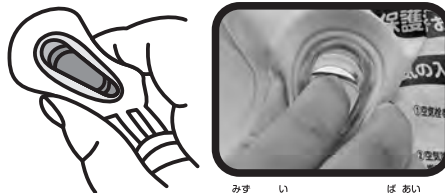


※ 必ず20°Cから30°Cの水道水をご使用ください。冷水や熱湯を使用すると、事故や破損の危険があります。

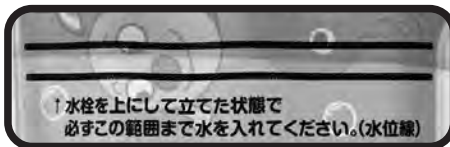
① 本体裏面の水栓を開けてください。



② 水栓を左右から押さえて中の補助弁を開けながら、水位線まで水を入れてください。



※ 水が入れづらい場合は、中の補助弁を押し開けながら入れてください。



※ 必ず水位線まで水が入っていることを確認してください。水量が少ないと窒息などの事故の危険があります。また、入れすぎは破損の原因となります。

③ 水栓内に空気が入った状態のまま水栓を中に押し込んでください。



※ 水を入れた後に空気を抜いてしまうと安定感が悪くなり、窒息など事故の危険があります。



※ 水を入れると約5kgになります。持ち運びの際、落下にご注意ください。

遊び終わったら

- ◎ 空気栓が閉まっていることを確認してから、指で水栓の中の補助弁を押し開け、水栓が下になるように本体を傾けて水を抜いてください。
- ◎ 衛生上、水は毎日お取り替えください。水を入れた状態のままにするとカビが発生する恐れがあります。
- ◎ 水は数回出し入れし、内部を清潔に保ってください。
- ◎ 水を取り替える際は、空気栓内に水が入らないようにしっかりと空気栓を押し込んでください。空気栓から内部に水が入ると排水できません。

ご意見をお聞かせください!
抽選で景品をお送りいたします。



<https://agatsuma.co.jp/>

商品についてのお問い合わせ

株式会社アガツマ お客様相談室

☎ 0570-011-415

電話受付時間 月～金曜日(祝祭日除く)
9:00～12:00、13:00～16:00

弊社での対応は日本国内に限らせていただいております。
Sorry, we do not respond to inquiries from overseas.
オークション、リサイクルショップ、個人間取引等の
購入品にしましては、お問い合わせをお断りさせて
いただく場合がございます。



アガツマサポート 検索

PINOCCHIO®