

取扱説明書

ご使用の前に必ず取扱説明書をよくお読みの上、正しくご使用ください。また、取扱説明書は必ず保管してください。

セット内容

●つみき(全33ピース) ●取扱説明書(本書)



- ・アンパンマン×1
- ・ばいきんまん×1
- ・四角い筒×2
- ・丸い筒×1
- ・橋(大)×1
- ・橋(小)×2
- ・円柱×4
- ・直方体×4
- ・立方体×5
- ・四角×1
- ・三角×4
- ・丸×7

♪音が鳴る♪つみき5ピース!



6つの特徴

1 抗菌加工

抗菌作用がある純度100%のホタテの貝殻を活用した天然抗菌剤を使用し抗菌加工しています。※抗菌剤:貝殻焼成カルシウム(水酸化カルシウム)

2 国産米「ライスレジン®」

原料に国産米(非食米)を使用した赤ちゃんにも環境にも優しい素材を使用しています。



ライスレジン®とは?

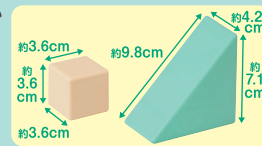
※「ライスレジン®」は株式会社バイオマスレジン南魚沼の登録商標です。

Rice Resin® 日本発のお米のバイオマスプラスチック。

「ライスレジン®」は、食用に適さない古米や、飼料としても処理されず廃棄されてしまうお米を原材料に、新しいテクノロジーでプラスチックへとアップサイクルした新時代のプラスチックです。資源の有効活用に加え、石油系プラスチックの含有量を大幅に下げることができます。

3 大きなピースサイズ

角が丸く、低年齢でも安全で遊びやすい大きなサイズのピース形状です。



4 手指の発育促進

握る、振る、転がす、はめる、並べる、積むなどの動作を通してお子様の手指の発育を促します。

5 クリエイティブな発想を育てる 想像力、創造力、空間認識力、集中力を育みます。

6 長く遊べる お子様の成長に合わせて遊び方がステップアップし、長く遊べるピース構成になっています。

年齢に応じた遊び方

※年齢はあくまで目安になります。

年齢に応じて長く遊べます。発育に合わせた声かけで保護者の方が遊びに誘ってあげてください。

おすわり前~

おすわり後~

1才頃~

ピース単体を使って遊んでみましょう

カラフルなピースや音が鳴るピースがおすすめです!

見る

握る

両手を使って持つ

振る

転がす



手指の感触や視覚、聴覚など五感に働きかけます。


ピース同士を合わせて遊んでみましょう

手先が器用になってきたら、繰り返し遊びに誘ってみましょう。

積む

崩す

型はめ遊び



少ないピースから積んで崩しての繰り返し遊びができる時期です。形の合うピースを見つけて型はめ遊びもしてみましょう。

2才頃~

3才頃~

ピースの数を増やして遊んでみましょう

慣れてきたら遊び方に变化をもたせてみましょう。

高く積む

並べる

同じ色や形で積む




高く積み上げたり、色や形、並べ方にこだわって遊びます。ピースを使って見立て遊びもする時期です。

作例や身の回りの物を作ってみましょう


裏面の作例を参考に簡単なものから形を作ってみましょう。

創造遊び



自分でイメージしたものを作ったり、作ったものでごっこ遊びをしたりします。

ゆかにならべてつくってみよう!



積みあげてつくってみよう!

